



## บันทึกข้อความ

ส่วนราชการ ศูนย์ทดสอบสมรรถนะแห่งมหาวิทยาลัยธรรมศาสตร์ คณะพาณิชยศาสตร์

ที่ \_\_\_\_\_ วันที่ 4 เมษายน 2567

เรื่อง ขอแจ้งเปลี่ยนรูปแบบใบรายงานผลสอบ และยกเลิกการจัดส่งใบรายงานผลสอบ SMART for Work

เรียน ผู้รักษาการในตำแหน่งหัวหน้างานบริหารบุคคลและทะเบียนประวัติ

ตามที่ศูนย์ทดสอบสมรรถนะแห่งมหาวิทยาลัยธรรมศาสตร์ (TCTC) ได้รับมอบหมายให้เป็นผู้ดำเนินการจัดสอบ SMART for Work เพื่อนำผลคะแนนไปใช้สำหรับคัดเลือกบุคคลเข้าทำงานในตำแหน่งต่าง ๆ ของคณะฯ และหน่วยงานต่าง ๆ ภายในมหาวิทยาลัยธรรมศาสตร์ นั้น

ศูนย์ทดสอบฯ ขอแจ้งเปลี่ยนรูปแบบใบรายงานผลสอบ และยกเลิกการจัดส่งใบรายงานผลสอบ SMART for Work ทางไปรษณีย์ โดยผู้เข้าสอบสามารถพิมพ์ใบรายงานผลสอบได้ด้วยตนเอง ทั้งนี้ คณะฯ และหน่วยงานต่าง ๆ สามารถตรวจสอบผลสอบของผู้สมัครได้ 2 ทาง คือ

1. สแกน QR Code ที่ใบรายงานผล
2. เข้าเว็บไซต์ [www.smart.tbs.tu.ac.th](http://www.smart.tbs.tu.ac.th) และกรอกเลขบัตรประชาชนของผู้สมัคร

(รายละเอียดวิธีการพิมพ์ใบรายงานผลสอบ และตัวอย่างใบรายงานผลสอบ ตามเอกสารแนบ)

ทั้งนี้ตั้งแต่การสอบ SMART for Work ครั้งที่ 3/2567 (วันสอบ 31 มีนาคม 2567) เป็นต้นไป

จึงเรียนมาเพื่อโปรดทราบและขอความอนุเคราะห์แจ้งผู้เกี่ยวข้องต่อไปด้วย จักขอบพระคุณยิ่ง

(อาจารย์ ดร.จินตนา ไพรสงค์)

ผู้อำนวยการศูนย์ทดสอบสมรรถนะแห่งมหาวิทยาลัยธรรมศาสตร์

สอบถามข้อมูลเพิ่มเติม

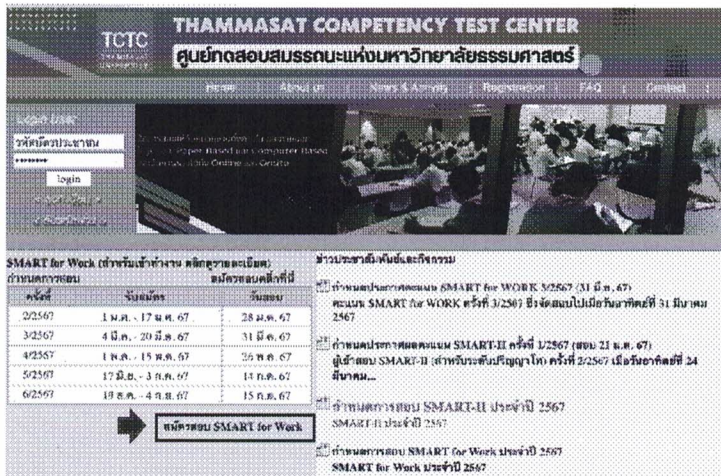
ผู้ประสานงาน นางณิชาญา ไทรแก้ว

อีเมล [nichaya.m@tbs.tu.ac.th](mailto:nichaya.m@tbs.tu.ac.th)

โทร. 095-709-8747

## วิธีการพิมพ์ใบรายงานผลสอบ

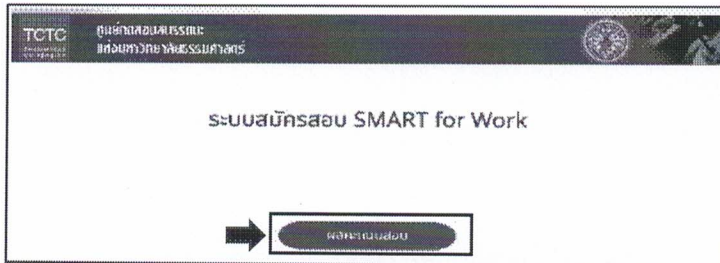
1. เข้าเว็บไซต์ศูนย์ทดสอบฯ “[www.smart.tbs.tu.ac.th](http://www.smart.tbs.tu.ac.th)”
2. คลิก “สมัครสอบ SMART for Work”



The screenshot shows the homepage of the Thammamat Competency Test Center (TCTC). At the top, there is a navigation menu with links for Home, About Us, News & Activity, Registration, FAQ, and Contact. Below the header, there is a section for 'สมัครสอบ SMART for Work' with a table of exam dates and a button labeled 'สมัครสอบ SMART for Work'.

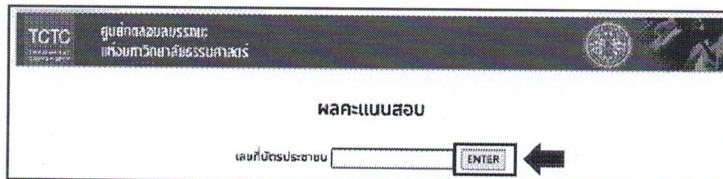
จำนวนการสอบ	วันสอบ	วันสอบ
2/2567	1 มี.ค. - 17 มี.ค. 67	28 มี.ค. 67
3/2567	4 มี.ค. - 20 มี.ค. 67	31 มี.ค. 67
4/2567	1 เม.ย. - 15 เม.ย. 67	26 พ.ค. 67
5/2567	17 มี.ย. - 3 ก.ค. 67	14 ก.ค. 67
6/2567	19 ส.ค. - 4 ก.ย. 67	15 ก.ค. 67

3. คลิก “ผลคะแนนสอบ”



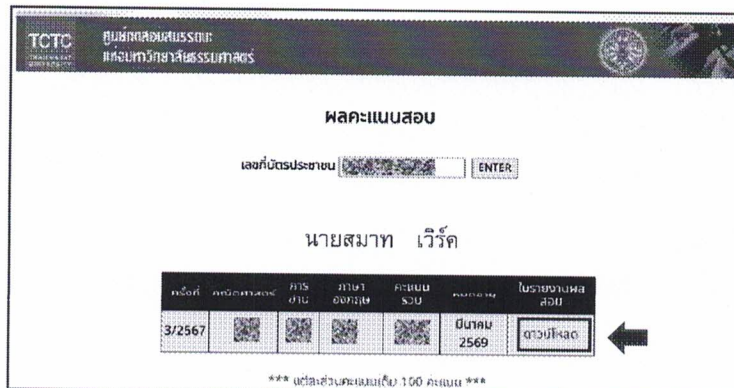
The screenshot shows the 'ระบบสมัครสอบ SMART for Work' page. At the bottom, there is a button labeled 'ผลคะแนนสอบ' with an arrow pointing to it.

4. พิมพ์ “เลขที่บัตรประชาชน” แล้วคลิก “ENTER”



The screenshot shows the 'ผลคะแนนสอบ' page. There is a text input field labeled 'เลขที่บัตรประชาชน' and a button labeled 'ENTER' with an arrow pointing to it.

5. คลิก “ดาวน์โหลด”



The screenshot shows the 'ผลคะแนนสอบ' page. There is a text input field labeled 'เลขที่บัตรประชาชน' and a button labeled 'ENTER'. Below the input field, there is a section for 'นายสมชาย เวิร์ค' with a table of exam results and a button labeled 'ดาวน์โหลด' with an arrow pointing to it.

ครั้งที่	สมัครสอบ	วันที่	สาขา	คะแนน	ใบรายงานผล
3/2567	3/2567	3/2567	3/2567	3/2567	3/2567



# ใบรายงานผลสอบ

SMART for WORK : การทดสอบความสามารถเพื่อคัดเลือกบุคคลเข้าทำงาน

ครั้งที่ : 3/2567

วันสอบ : วันอาทิตย์ที่ 31 มีนาคม 2567

เลขประจำตัวบัตรประชาชน

ชื่อ - สกุล :

ผลคะแนนสามารถใช้ได้ถึง : มีนาคม 2569

## SMART Scores

วิชา	คะแนน
คณิตศาสตร์	55.00 %
การอ่าน	65.00 %
ภาษาอังกฤษ	40.00 %
คะแนนรวม	53.30 %

(อ.ดร.จันทนีย์ ไพรสณฑ์)

ผู้อำนวยการศูนย์ทดสอบสมรรถนะแห่งมหาวิทยาลัยธรรมศาสตร์

ใบรายงานผลสอบอิเล็กทรอนิกส์ ออกโดยศูนย์ทดสอบสมรรถนะแห่งมหาวิทยาลัยธรรมศาสตร์

สอบถามข้อมูลเพิ่มเติม E-mail : smart@tbs.tu.ac.th

สแกนตรวจสอบผลคะแนน

